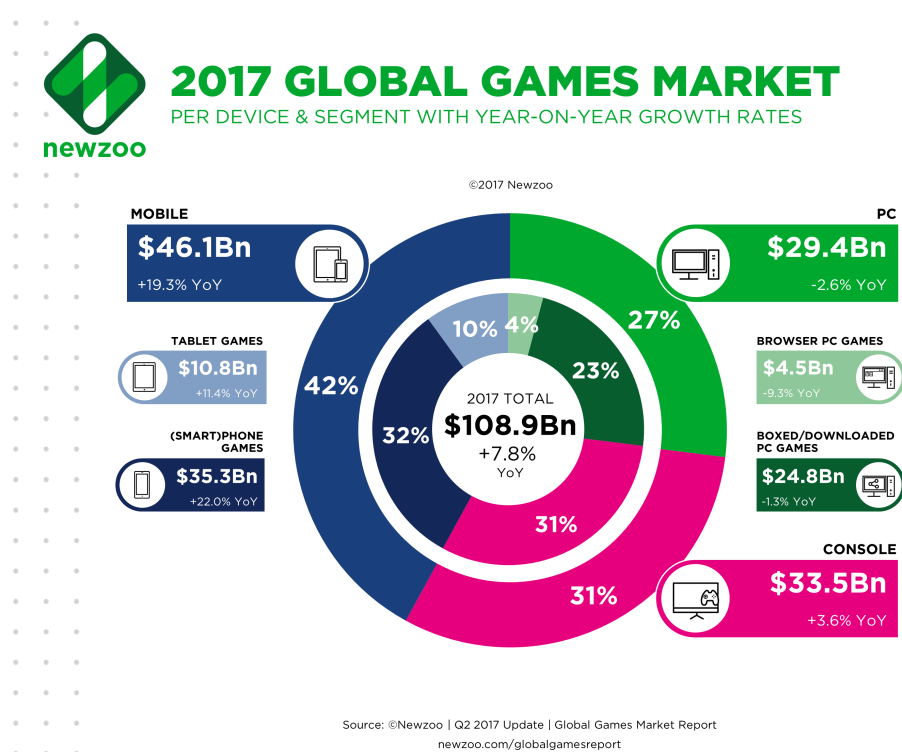


Microtransazioni: quel che l'industry ha imparato dal mobile

Secondo il **Global Games Market Report**, le 25 più grosse aziende del settore videoludico hanno conseguito ricavi per **41,4 miliardi** di dollari solo nella prima metà del 2017, registrando un incremento del 20% rispetto allo stesso periodo del 2016. Secondo stesso report stilato dalla società di ricerca **Newzoo**, il mercato mondiale dei videogame racimolerà quest'anno circa **109 miliardi** di dollari totali, di cui **46,1** saranno imputabili al mercato mobile. Non a caso, l'azienda con i maggiori ricavi del settore è il colosso cinese **Tencent**, [che nel trimestre aprile-giugno del 2017 ha registrato un aumento del 70% dei ricavi derivanti dai giochi su smartphone](#).



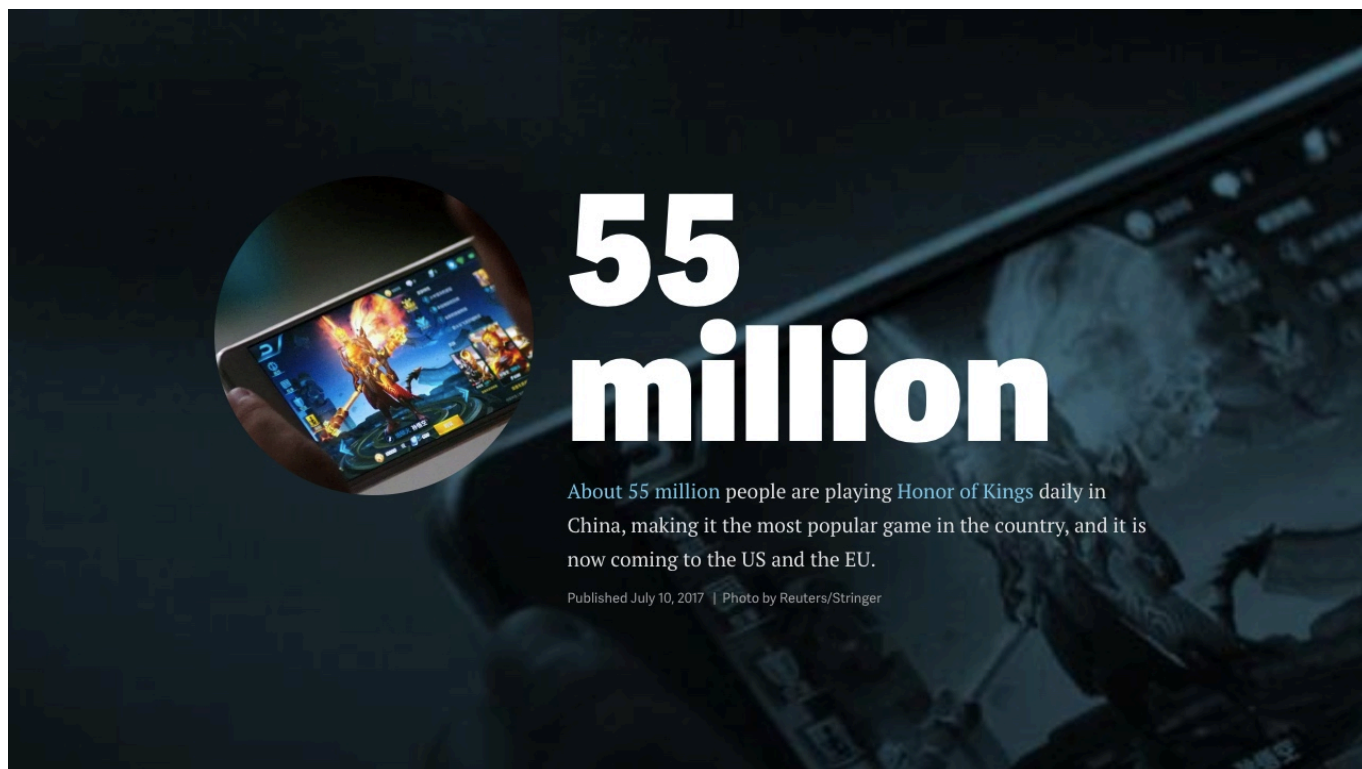
In 2017, mobile games will generate

\$46.1Bn

or 42% of the global market.

newzoo

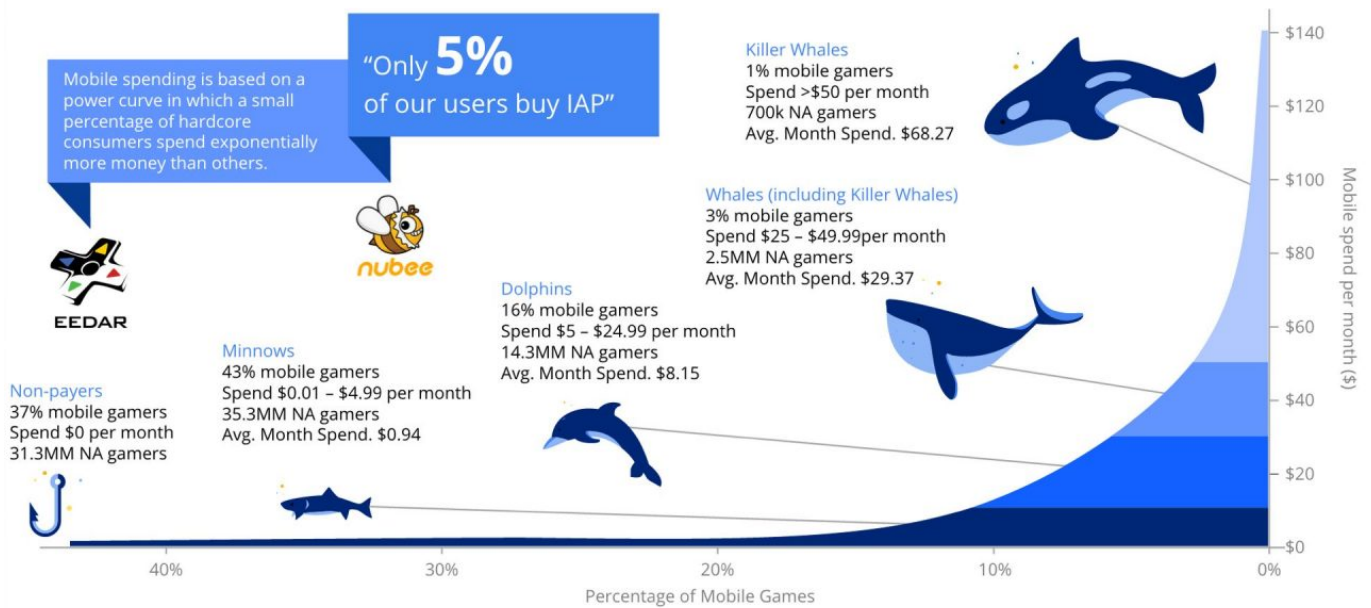
Ma come fanno i titoli sui nostri cellulari a generare introiti di questa portata? Le ragioni sono molteplici: la praticità di poter giocare ovunque un titolo facilmente scaricabile da uno store e la maggiore potenza di calcolo degli odierni smartphone incentivano gli utenti all'acquisto, ma non è esattamente questo a far la differenza. I giochi di maggior successo sono infatti liberamente scaricabili e conseguono ingenti guadagni con i cosiddetti **acquisti in-game**: basti pensare che titoli come **Arena of Valor**, altrove meglio noto come **Honor of Kings**, che nel primo quadrimestre del 2017 avrebbe generato un flusso di denaro pari a **875 milioni di dollari**, secondo la società di ricerca Quartz, e avrebbe fruttato a **Tencent 150 milioni di dollari nel solo mese di giugno**, per rendersi conto della portata del fenomeno. A numeri così grandi, corrisponde spesso un'ampia platea di utenti, e infatti il titolo conta **55 milioni di giocatori nella sola Cina**, più di un quarto dell'intero globo, dove ne conterebbe circa 200 milioni, superando di gran lunga fenomeni del calibro di **Pokémon GO**.



Si penserà che sia un numero di utenti così alto a spendere in proporzione in modo da determinare ricavi così ampi. Ma i maggiori introiti di un gioco mobile sono invece de da un numero assai limitato di utenti.

Una [ricerca SWRVE](#) del 2014 sottolineava come la metà degli introiti di un gioco mobile con microtransazioni sia determinata da circa **10% degli utenti**, i quali, [secondo un'indagine Optimove](#), arriverebbero in certi casi a generare addirittura il **75%** degli introiti di un social game. Ma il dato più interessante riguarda il fatto che il **30%** dei ricavi totali sarebbe generato in particolare dall'**1%** degli utenti. Questi "high spender" vengono classificati con il nome di "Whale", e sono coloro che portano i guadagni più interessanti a un titolo free to play. La loro individuazione cambia da società a società: il developer di social game **5th Planet Games**, classifica come "Whale" gli utenti che spendono almeno 100 dollari al mese, mentre Facebook li individua a partire da 25 dollari al mese. **Robert Winkler**, Chief Executive di 5th Planet Games, aveva rivelato che il 40% del titolo **Clash of the Dragons** proveniva dal 2% di giocatori che erano arrivati a spendere più di **1000 \$ al mese**.

2-6% of users drive 95% of IAP purchase value



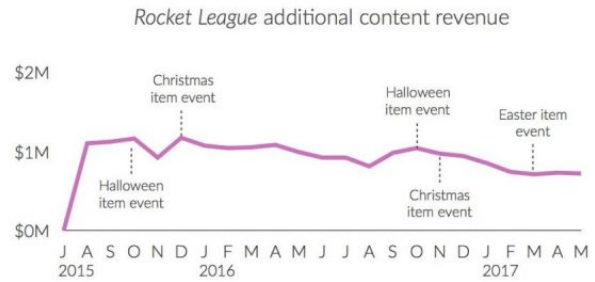
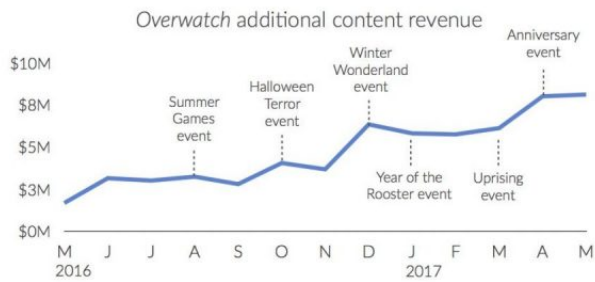
Anche fra gli utenti "Whale", le modalità di acquisto cambiano da giocatore a giocare, ma veder spendere cifre da capogiro come quelle appena dette non è affatto la regola: [DeltaDNA ha infatti tracciato](#) nel 2015 un milione di "high spender" su **mobile** scoprendo che più della metà di essi non aveva mai effettuato un acquisto superiore ai **50 \$**.

È ovvio che le società del settore siano adesso molto attente a questi particolari giocatori, arrivando a classificare, oltre alle "Whale", altre tipologie di utenti target minori come **Dolphin, Minnow** e così via.

I metodi messi in atto per attrarli sono molteplici, e passano certamente attraverso le dinamiche e gli effetti dell'**esperienza di gioco**, quell'altalena fra frustrazione e appagamento che dirige il flusso del gameplay, e la creazione di una **community attiva**, che stimoli sentimenti di collaborazione, da un lato, e di competizione dall'altro, generando nell'utente il bisogno di acquistare per crescere all'interno del gioco.

Ovviamente è necessario distinguere i titoli che prevedono microtransazioni e la presenza di loot box come complemento del gioco da quelli meramente "**pay to win**", dove acquistare diventa necessario ai fini di un avanzamento verso la vittoria.

Overwatch and Rocket League demonstrate that console gamers are willing to spend heavily on optional cosmetic items in multiplayer games.



Overwatch and indie title Rocket League both ensure their longevity by keeping all meaningful content free and monetizing solely through cosmetic items.

Multiplayer games that require users to pay for new maps, modes, or characters risk turning off non-spenders who become tired of the content released at launch, hurting the overall player base. Publishers that frequently release new games under the same franchise (like Activision and Call of Duty) are able to do this, but Blizzard (Overwatch) and developer Psyonix (Rocket League) intended for their titles to last for several years.

Limited-time items in both games give players an incentive to spend heavily during holidays and other in-game events.

Both games feature packs of random cosmetic items, and certain ones only appear in packs around holidays like Christmas. The titles offer ways to earn these items for free, but spending tends to spike as players feel the pressure to pay or lose the chance to get items forever.

eSports have become a major focus for both titles, and Rocket League's developers are capitalizing on this by using revenue from in-game items to fund prize pools.

Players feel like their dollars are meaningful because they help finance the Rocket League's competitive scene. Overwatch will soon feature items players can wear to show their support for their favorite pro Overwatch teams (availability and pricing on these items has not been announced).

Quello degli acquisti in-game sembra comunque un piatto troppo ricco perché gli sviluppatori non ne siano interessati: la società di ricerca [SuperData](#) ha infatti stimato che **4 miliardi dei 7,8 previsti come ricavi del mercato digitale su console per il 2017** proverranno proprio da DLC e microtransazioni, più del 50% di quelli totali. Del resto, se si calcola che il popolare **Overwatch** ha conseguito finora ricavi su console per un totale di **61 miliardi** solo tra pacchetti che comprendono mappe e outfit di personaggi, è comprensibile che gli sviluppatori vogliano seguire la tendenza. Il mercato mobile, insomma, ha insegnato tanto, ma i grossi produttori di videogame su console e PC hanno già imparato benissimo.